

En cas de problème avec l'utilisation du logiciel,
contacter Bruno SCHMITT
bruno.schmitt3@free.fr ou 03.88.40.26.60

GUIDE DE L'APPLICATION "SAISIE KOCHERSBERG"

Après vous être inscrits sur le site <http://www.circuitdukochersberg.org/>, vous pourrez y télécharger la présente notice.

Important : Un message vous parviendra dans les 24h avec l'application de saisie sur EXCEL '**Saisie Kochersberg 2011.xls**', vous précisant votre numéro de groupe et, si ce groupe était inscrit l'an dernier, une clé vous permettant de récupérer vos inscrits de l'année dernière pour en accélérer la saisie.

Enregistrer ce fichier '**Saisie Kochersberg 2011.xls**' sur votre disque.

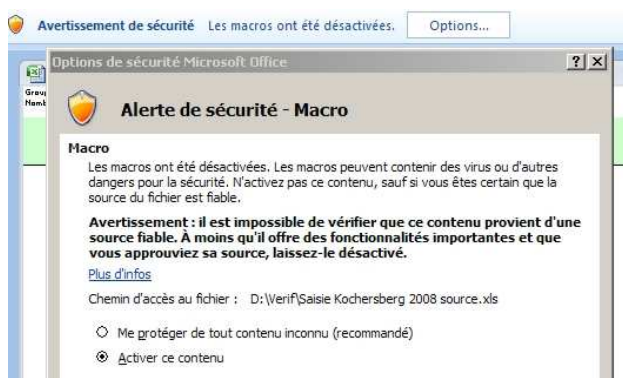
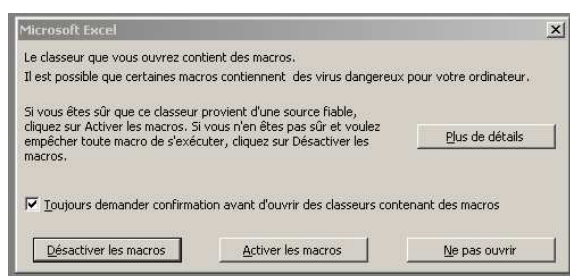
Il est recommandé de fermer tout les classeurs éventuellement ouverts dans Excel avant de lancer l'application et de régler le niveau de sécurité à "moyen" (menu outil/macro/Sécurité) afin que les "macros" de l'application puissent s'exécuter : sans elles, l'application ne peut pas fonctionner !

Pour utiliser l'application, double-cliquer sur le fichier '**Saisie Kochersberg 2011.xls**'.

A l'ouverture de l'application répondez '**Activer les macros**' ou '**Activez ce contenu**' :

Excel avant 2007

Excel 2007



La fenêtre 'Groupe'

La fenêtre 'Groupe' s'ouvre automatiquement :

La remplir afin de pouvoir continuer.

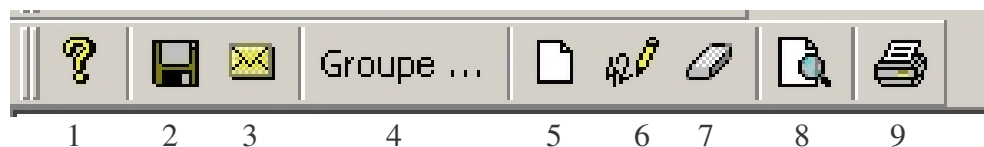
Les informations suivantes marquées * sont obligatoires pour valider la boîte de dialogue :

- le nom du groupe
- le challenge
- le nom du responsable
- le téléphone
- le N° du groupe

Par message, les organisateurs vous auront précisé le n° du groupe, ainsi qu'un code si votre groupe a participé au Circuit du Kochersberg de l'année précédente.

Cette fenêtre est aussi accessible par le bouton 'Groupe...' de la barre d'outils.

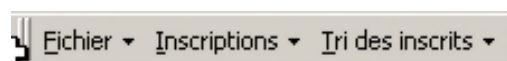
La barre d'outils (apparaît sous Excel 2007 dans un onglet "Complément")



- 1 - "A propos" présente la version de l'application.
- 2 - Enregistrer : permet à tout moment d'enregistrer votre travail.
- 3 - Envoi automatique par mail de la saisie aux organisateurs du Circuit du Kochersberg.
- 4 - Accès à la fenêtre "Groupe".
- 5 - Nouvel inscrit.
- 6 - Modifier l'inscrit sélectionné (correspond au double-clic sur un inscrit).
- 7 - Supprimer l'inscrit sélectionné.
- 8 - Aperçu avant impression.
- 9 - Impression.

La barre de menu

(apparaît sous Excel 2007 dans l'onglet "Complément")



Menu Fichier

- A propos : indique la version de cette application.
- Enregistrer : permet de sauvegarder votre travail.
- Enregistrer Liste : enregistre les inscrits dans un fichier Excel plus commode à visualiser pour vous.
Ne pas envoyer ce fichier aux organisateurs !!!
- Aperçu avant impression.
- Imprimer.
- Transmettre par fichier : prépare un fichier .TXT pouvant être transmis par courriel en fichier joint à kochersberg.rds@gmail.com si la transmission directe par courriel (voir ci-dessous) ne fonctionne pas.
- Transmettre par mail : envoi direct par courriel à l'adresse ci-dessus de votre fichier de saisie une fois celle-ci finie.
Un service de messagerie doit être actif !!
- Quitter (répondre OUI pour sauvegarder)



Menu Inscriptions

- Propriété du groupe : ouvre la fenêtre "Groupe".
- Nouvelle inscription.
- Modifier une inscription.
- Effacer une inscription.



Menu Tri des inscrits

- Permet le tri en ordre croissant et décroissant :
- par nom ;
 - par âge ;
 - par code postal ;
 - par distance.

La fenêtre 'Saisie des inscriptions'

The screenshot shows a software window titled "Saisie des inscriptions" with the following fields and buttons:

- Nom: text input field
- Prénom: text input field
- Adresse: text input field (with callout: "!! évitez les virgules dans 'Adresse'")
- CP & Ville: two text input fields
- Age: text input field (with callout: "2 cases importantes, à renseigner (voir BONUS)")
- Parcours: dropdown menu (with callout: "Cliquez ici pour choisir un parcours dans la liste proposée") and text "à choisir dans la liste !"
- Buttons: Nouveau (F2), Enregistrer (F3), Supprimer (F4), Fermer (Echap)
- Checkboxes: Féminine, Casse-croûte, Boisson, FFCT

Cette fenêtre vous permet la saisie et la modification des inscrits.

Si votre groupe a participé au dernier Circuit du Kochersberg et que vous avez saisi dans la fenêtre 'Groupe' le N° du groupe et le code, vous êtes assistés dans la saisie par l'affichage automatique des inscrits qui ont participé en 2010 au Circuit du Kochersberg.

BONUS : comme l'an passé, le kilométrage des féminines et des jeunes de 18 ans et moins sera doublé ; un crédit de 500 km est offert à tout groupe qui fera rouler son président, chef d'entreprise ou maire !

!! La saisie des tartes flambées se fait de façon globale par la fenêtre 'Groupe'
(barre d'outils 'Groupe...' ou Menu Inscriptions/Propriété du groupe)

Rappel des tarifs :

Boisson : 1,50 €
Casse-croûte : 2,50 €
Tarte flambée : 4,50 €
Inscription : 3 €
Licencié FFCT : 1 €